

*Passez d'une  
Bonne couture à  
une couture géniale*



Opal™

ASSISTANCE  
INTÉGRÉE QUAND  
VOUS EN AVEZ  
BESOIN



“

## *L'histoire de ma vie en couture*



*Je m'appelle Sophie, je suis mariée et j'ai deux filles. Je fais aussi de la couture. Ma créativité s'est éveillée très tôt lorsque ma grand-mère m'a prêté sa machine à coudre HUSQVARNA VIKING® qu'elle aimait tant. Elle m'a appris les bases et j'ai commencé à créer des motifs avec ses chutes de tissus.*

*Ma famille et ma passion pour la couture sont étroitement liées, car beaucoup de mes ouvrages de couture et quilts reflètent mon amour pour ma famille. Nous débordons toujours d'énergie créative chez nous et la couture est un moyen idéal de l'exprimer, car nous avons tous un sens de la réalisation très développé. J'aime coudre des choses modernes, mais agrémentées d'une touche de souvenirs et d'histoire. C'est pourquoi j'incorpore souvent des petits morceaux de vieux tissus de mon enfance dans mes créations. Elles sont beaucoup plus précieuses pour moi comme cela.*

*Aujourd'hui, je suis absolument ravie de pouvoir apprendre à coudre à mes filles avec ma machine à coudre OPAL™. C'est beau de pouvoir passer cette tradition à la prochaine génération. J'espère qu'elles aussi seront inspirées quand elles seront plus grandes pour faire une petite place dans leur vie à ce loisir unique qui apporte tant de joie à notre famille.*

”



OPAL™ 690Q



OPAL™ 670



# Appréciez l'aisance de la couture moderne

## UNE ASSISTANCE INTÉGRÉE QUI PERMET D'ATTEINDRE L'EXCELLENCE

### INNOVATION MODERNE

- La technologie unique EXCLUSIVE SENSOR SYSTEM™ détecte automatiquement et en continu l'épaisseur du tissu et s'y ajuste pendant que vous cousez, pour un entraînement parfaitement régulier. \*
- Bouton Marche/Arrêt – commencez et arrêtez de coudre sans utiliser la pédale. Idéal pour coudre des rangées de points décoratifs, des boutonsnières et des boutons, ainsi que pour bobiner les canettes.
- Le coupe-fil automatique vous permet de gagner du temps. Il coupe le fil du haut et de canette automatiquement. \*\*
  - Parcourez l'écran tactile en toute facilité et consultez tous vos réglages. \*\*
- La tension de fil électronique règle automatiquement la meilleure tension pour tous vos tissus et techniques de couture. \*\*

### GRANDE CAPACITÉ

- Grâce au capteur de fil de canette, la machine arrête de coudre et vous alerte quand le fil de canette arrive à sa fin. \*\*
- La grande surface de couture de 200 mm (8") et le long bras facilitent la couture d'ouvrages de grande dimension.
- Un grand nombre de magnifiques points pour des possibilités de création sans fin, y compris des points de 7 mm de largeur.

### FACILITÉ D'UTILISATION


- La fonction exclusive SEWING ADVISOR® optimise votre couture grâce aux réglages automatiques.
- 3 voyants LED réduisent les ombres pendant la couture.

\* Sur le modèle 690Q.

\*\* Sur les modèles 690Q et 670.



**OPAL™ 650**



## *Des moments précieux conservés dans du tissu*

Pas besoin de chercher trop loin dans le monde du patchwork et du quilting pour tomber sur des hexagones. Les motifs comportent cette forme à six faces depuis des centaines d'années. Mais aujourd'hui, ils sont plus faciles à faire que jamais grâce à nos machines à coudre modernes. Sophie a mis cette technique traditionnelle au goût du jour en utilisant du tissu gris uni sur une grande partie des morceaux.

*Le quilt à hexagones OPAL™ est fait avec un mélange de tissus unis et imprimés. Certains des morceaux proviennent de vieilles chemises du grand-père de Sophie ; de vieux souvenirs personnels mélangés aux nouveaux.*

*Avec la pression du pied senseur,  
la couture des tissus délicats est une  
véritable promenade de santé !  
Des conseils et astuces sur la confection  
de l'abat-jour avec la machine à  
coudre OPAL™ sont disponibles sur  
[www.busquarnaviking.com](http://www.busquarnaviking.com).*

*Le quilt à hexagones OPAL™ a été  
inspiré du motif Science Fair de  
Jaybird Quilt.*

*Visitez [www.jaybirdquilts.com](http://www.jaybirdquilts.com) pour  
obtenir le motif et les instructions !*



*Arrêt sur image !*

## *Sentez la différence*

**UN ENTRAÎNEMENT PARFAITEMENT  
RÉGULIER DE TOUTES LES ÉPAISSEURS  
DE TISSU.**

La machine à coudre OPAL™ 690Q est dotée de l'incroyable technologie EXCLUSIVE SENSOR SYSTEM™, qui jusqu'à présent n'était disponible que sur nos machines à coudre et à broder haut-de-gamme. Ce système détecte automatiquement et en continu l'épaisseur du tissu et s'y ajuste pour un entraînement parfaitement régulier. En appuyant sur la pédale ou sur un bouton, la technologie EXCLUSIVE SENSOR SYSTEM™ abaisse et lève automatiquement le pied-de-biche. Il existe même une position extra haute pour laisser un espace maximum permettant de glisser facilement les ouvrages très épais sous le pied, comme les quilts. Avec le pivotement du pied senseur, la machine détecte l'épaisseur du tissu lorsqu'elle s'arrête avec l'aiguille en bas et relève le pied sur la position de flottement pour tourner le tissu instantanément.

*Appuyez sur le bouton Marche/  
Arrêt pour commencer et arrêter  
la couture sans utiliser la pédale.  
Idéal pour les longues rangées  
de points !*

[www.busquarnaviking.com](http://www.busquarnaviking.com)

# La fête des pois



*La robe rouge à pois blancs comporte  
une rangée de boutons dans le dos  
et un passepoil fait dans un tissu  
contrasté.*

*Joli comme un cœur !*



## LA VICTOIRE DES BOUTONNIÈRES. TOUT LE TEMPS.

L'alignement et la couture de boutons peuvent relever du défi, mais pas avec une machine à coudre OPAL™ ! Pour obtenir des boutons parfaitement équilibrés, les deux côtés de la boutonnière sont cousus dans le même sens et les boutons sont ainsi absolument régulières. Le tout en une seule étape.

La série OPAL comprend sept styles de boutons. La fonction exclusive SEWING ADVISOR® sélectionne la meilleure boutonnière pour le type et l'épaisseur de votre tissu.



## LE COUPE-FIL EST IDÉAL POUR GAGNER DU TEMPS !

Avec le coupe-fil automatique des machines à coudre OPAL™ 690Q et 670, vous coupez les fils du haut et de canette en appuyant simplement sur un bouton, puis la machine tire les extrémités de fil sous votre tissu. Une aide idéale pour tous types de couture.

*Donnez du rythme à ces pois !*



## MOINS DE TEMPS ET D'EFFORT – PLUS DE JOIE

Suivez les conseils de votre machine à coudre ! Il vous suffit de saisir le type de tissu que vous utilisez et la technique que vous souhaitez coudre et la fonction exclusive SEWING ADVISOR® règle instantanément la machine pour vous. Elle sélectionne automatiquement le point, la largeur et la longueur de point, ainsi que la vitesse de couture. Elle donne aussi des recommandations pour d'autres réglages. Les machines à coudre OPAL™ 690Q et 670 vous règlent même la meilleure tension de fil, tandis que la machine à coudre OPAL™ 650 vous la recommande.



*La robe noire à pois blancs est faite dans un tissu extensible avec des points extensibles.*

# Pour coudre avec amour

*Le réglage de la tension du fil est  
complètement automatique sur les  
machines à coudre OPAL™ 690Q et 670  
– pour une couture parfaite, quels que  
soient le tissu et la technique.  
Un gain de temps pratique !*





*Le capteur de fil de canette des machines à coudre HUSQVARNA VIKING® OPAL™ 690Q et 670 arrête la couture et vous alerte lorsque le fil de canette est sur le point de se finir.  
Une aide très utile lorsque vous en avez besoin !*




### **GRAND ÉCRAN GRAPHIQUE**


Les machines à coudre OPAL™ sont équipées d'un écran graphique. Appuyez sur les boutons de sélection sur le panneau tactile ou parcourez les points avec les flèches de navigation. Toutes les informations dont vous avez besoin se trouvent sur le grand écran graphique éclairé. Les machines à coudre OPAL™ 690Q et 670 comportent également un écran tactile intuitif. Tous vos réglages sont disponibles, y compris la fonction exclusive SEWING ADVISOR®. Utilisez simplement le stylet ou le bout des doigts pour naviguer.

*Les quilts donnent beaucoup de  
personnalité à une pièce : chaque maison  
devrait en avoir au moins un !  
Vous trouverez les consignes de réalisation  
du quilt multicolore sur  
[www.busquvarnaviking.com](http://www.busquvarnaviking.com).*

Chaque quilt raconte  
une histoire



Les trois voyants LED disposés au-dessus de la zone de l'aiguille et de la surface de couture fournissent un excellent éclairage pour la couture.



L'étiquette personnalisée du quilt a été réalisée à l'aide de l'une des polices de couture intégrées. Vous pouvez programmer et enregistrer vos réglages de points personnels dans le menu « Mes Points ».



## OUVRAGES DE COUTURE DE GRANDE DIMENSION FACILES À MANIPULER

La conception large de la machine donne beaucoup d'espace pour la couture et le tissu. La zone ouverte depuis le côté de la machine jusqu'à l'aiguille mesure environ 200 mm (8").

Parfait pour les quilts et autres ouvrages de couture de grande dimension !

Les machines à coudre HUSQVARNA VIKING® offrent un éventail d'accessoires conçus pour vous permettre de coudre plus facilement, plus rapidement et de manière plus créative. La rallonge illustrée ci-dessous, par exemple, augmente considérablement votre zone de travail. Parfait pour les quilts et autres ouvrages de grande dimension !




Ce coussin scottish terrier coloré est cousu avec des chutes de tissus d'autres ouvrages. Vous trouverez les instructions sur [www.busquarnaviking.com](http://www.busquarnaviking.com)




## POINTS DE HAUTE QUALITÉ, JUSQU'À 7 MM DE LARGEUR POUR CHAQUE TECHNIQUE

Faites-vous plaisir avec 208 points, jusqu'à 7 mm de large, sur la machine à coudre OPAL™ 690Q, 200 points sur la machine à coudre 670 et 160 sur la machine à coudre 650. Vous trouverez notamment des points utilitaires, de quilt, fantaisie, classiques et décoratifs. Les machines à coudre 690Q et 670 contiennent quatre polices de couture et la machine à coudre OPAL™ 650 en a trois. Tous les points sont indiqués sur l'intérieur du couvercle.





# Opal™



## CARACTÉRISTIQUES PRINCIPALES :

	HUSQVARNA VIKING® OPAL™ 690Q	HUSQVARNA VIKING® OPAL™ 670	HUSQVARNA VIKING® OPAL™ 650
Technologie EXCLUSIVE SENSOR SYSTEM™	•	–	–
Fonction Marche/Arrêt (couture sans pédale)	•	•	•
Coupe-fil automatique	•	•	–
FONCTION Exclusive SEWING ADVISOR™	•	•	•
Capteur de fil de canette	•	•	–
Grand écran 3" (64x48 mm)	Écran tactile	Écran tactile	Écran graphique
Réglage électronique automatique de tension de fil	•	•	–
Grande surface de couture	200 mm (8")	200 mm (8")	200 mm (8")
Points utilitaires et décoratifs	208	200	160
Tous les points (y compris points, lettres, caractères, etc.)	565	557	420
Polices programmables	4	4	3
Voyants LED à trois endroits	•	•	•
Menu Mes Points	12 mémoires, 240 points	8 mémoires, 160 points	4 mémoires, 80 points

## CARACTÉRISTIQUES DE COUTURE :

	Écran tactile	Écran tactile	Sélection sur touches dures
Sélection de point	•	•	•
Points à l'écran en taille réelle	•	•	•
Positions d'aiguille	29	29	29
Pieds-de-biche démontables inclus	10	7	7
Styles de boutonnières	7	7	7
Pied senseur exclusif pour boutonnières une étape	•	•	•
Boutonnières parfaitement équilibrées	•	•	•
Programme de couture de boutons	•	•	•
Fonction Fix	•	•	•
Fonction Stop	•	•	•
Arrêt de l'aiguille en haut/en bas	•	•	•
Tapering automatique	•	•	–
Fonction de pictogramme	•	•	–
Inversion verticale	•	•	–
Inversion latérale	•	•	•
Réglage de point : longueur, largeur	•	•	•
Largeur de point	7 mm	7 mm	7 mm
Sécurité d'aiguille double et de largeur de point	•	•	•
Contrôle de vitesse électronique	5 vitesses	5 vitesses	5 vitesses
Marche arrière momentanée et permanente	•	•	•

## AUTRES CARACTÉRISTIQUES :

Enfile-aiguille intégré	•	•	•
Bobinage de canette à partir de l'aiguille	•	•	•
Remontée automatique du fil de canette	•	•	•
Force de pénétration électronique	•	•	•
Menu de réglages	•	•	•
Langues	12	12	12
Coffret-accessoires coulissant	•	•	•
Broches porte-bobine intégrées	2	2	2
Coupe-fils	3	3	3
Crochet rotatif anti-blocage, à lubrification permanente	•	•	•
Capot rigide	•	•	•
Développement et conception en Suède	•	•	•

## REJOIGNEZ LA FAMILLE HUSQVARNA VIKING® !

Depuis 1872, HUSQVARNA VIKING® est au premier rang de l'innovation en matière de couture. Notre objectif a toujours été de répandre la joie de la couture grâce à des fonctions de pointe, pratiques et permettant de gagner du temps. Nous sommes connus dans le monde entier pour l'éducation de qualité,

l'inspiration et le service personnel que nous fournissons.

Bienvenue dans la famille HUSQVARNA VIKING® !

[www.husqvarnaviking.com](http://www.husqvarnaviking.com)

